




Fiche d'évaluation des techniques opératoires

La pesée

mode opératoire	remarques	Points évalués	Qualité de la manipulation
Placer une coupelle ou un verre de montre vide sur le plateau d'une balance.	Coupelle 	Utilisation d'une coupelle ou d'une feuille de papier	
Tarer la balance en appuyant sur le bouton « tarage » ou « zéro ». L'écran d'affichage de la balance doit alors indiquer la valeur zéro 0,0g.		Tarage correctement effectué	
Prélever un peu de solide en poudre contenu dans un verre à pied à l'aide d'une spatule et verser délicatement son contenu dans la coupelle. Recommencer l'opération jusqu'à ce que la masse désirée soit atteinte.	Verre à pied  spatule 	Pesée correcte (pas de poudre sur le plateau) Transvasement du solide sans perte Lecture correcte	